L'ÉQUIPE « PLAIE-MOBILE » : EN AVANT LE BON USAGE DES PANSEMENTS !

Congrès JFSPH 2019 F-PCL-18

Viallet A.[1], Cittée T.[2], Le Trocquer R.[2], Pain D.[2], Delaporte M.L.[2], Pineau J.[1], Martelli N.[1]
[1]Unité des Dispositifs Médicaux - [2]Equipe mobile « Plaie et cicatrisation »
HEGP - Paris

CONTEXTE

✓ Création d'une équipe mobile « **Plaie et cicatrisation** » : le 1er octobre 2018.
✓ Constituée de 3 infirmièr(e)s spécialisé(e)s et d'une cadre de santé
✓ **Principale mission** : **conseiller** les personnels médicaux et paramédicaux dans la **prévention et le traitement des plaies.**

➡ Contribution de la **pharmacie** à la mise en place de cette équipe

Objectifs :

- Permettre une prise en charge des plaies plus **standardisée**
- **Favoriser le bon usage** et l'utilisation des référentiels
- **Promouvoir** l'activité de l'équipe mobile

MATÉRIEL ET MÉTHODE

Mars 2018 — Validation d'un ***référentiel*** des pansements disponibles à l'HEGP

Nov.2018 — ***Réunions*** de concertation entre l'équipe mobile et la pharmacie

Depuis le 1er octobre 2018 à aujourd'hui — ***Interventions*** de l'équipe mobile : déplacement + téléphone + Création de ***fiches « Pansement »*** dans le logiciel *DxCare®*

Déc. 2018 — Mise à disposition d'***outils*** pratiques

Fév. 2019 — ***EPP*** sur la TPN

Mars 2019 — ***Extraction et analyse*** des fiches « Pansement » de *DxCare®*

RÉSULTATS

Du 1er octobre 2018 au 31 janvier 2019

378 patients vus (2,5/jour) et **778** fiches « Pansement » créés et analysées
Age moyen : **68 ans** – Sexe ratio H/F : **70/30**

	Ulcère	Plaie d'amputation	Plaie diabétique	Escarre	Plaies diverses
Nombre de patients	81	37	26	36	198
Nombre de fiches crées dans Dxcare®	111	197	82	119	269
Description des plaies	Fond : Fibrineux (70 %) Bourgeonnant (58 %) Bord Régulier (67 %) Mince (58 %)	Fond : Creusant (91 %) Fibrineux (74 %) 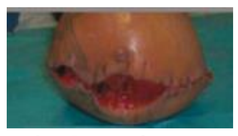 Bord : Régulier (85 %) Epais (67 %)	Fond : Suintant (60 %) Fibrineux (56 %) Bord : Régulier (63 %) Mince/épais (50 %)	Fond : Fibrineux (76 %) Bourgeonnant (67 %) Bord : Régulier (81 %) Epais (38,5 %)	Fond : Suintant (18 %) Sec (12 %) Bord : Régulier (45 %) Mince (45 %)

Pansement primaire :

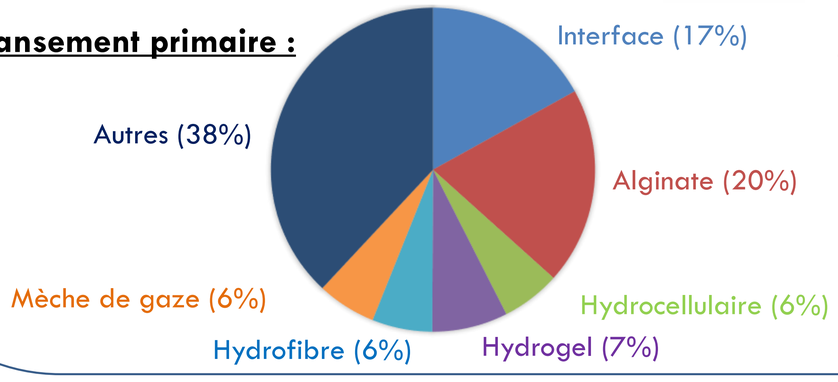

Pansement secondaire :

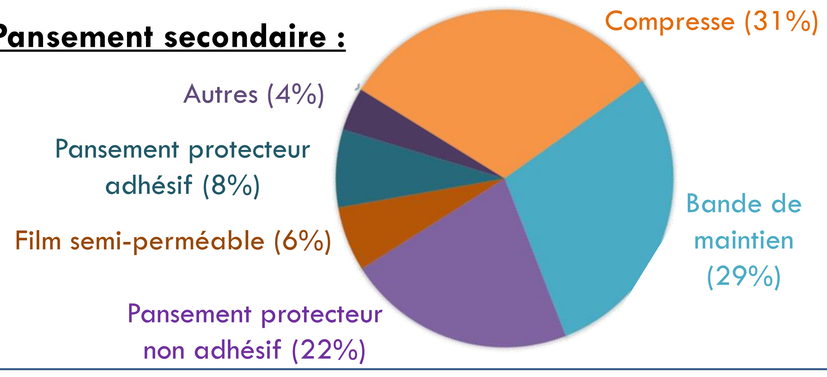

75,6 % des pansements vus par le médecin

85 % des fiches comportent la prochaine date de réfection

CONCLUSION

➡ L'activité **importante** confirme l'importance d'une équipe mobile « **Plaie et cicatrisation** »

Le suivi de cette activité permet l'obtention d'une photographie des types de plaies et la mise en évidence des tendances de prescriptions au sein de l'établissement.

Actions à venir : élaboration de ***formations ciblées*** à l'attention des infirmièr(e)s, création de nouveaux ***outils pratiques***, élaboration d'une nouvelle version de la ***fiche « Pansement »*** plus complète.

Ce travail contribue à la valorisation interne de cette activité ET à la promotion du bon usage des pansements au sein de notre établissement.

- CODIMS AP-HP. Bon usage des pansements. Version 2 ; octobre 2018.
- Brigas-Dos Santos L, Cittée T, Le Trocquer R, Pain D. Plaies, cicatrisation et pansements. Bonnes pratiques infirmières en fiches. Elsevier masson. 2018.